



SUBARU

2007年3月期 中間決算説明



富士重工業株式会社
2006年10月31日

<http://ir.fhi.co.jp/>



SUBARU

決算の概要

<http://ir.fhi.co.jp/>

1



上期:連結完成車販売台数

(千台)

	2006年3月期 上期実績	2007年3月期 上期実績	増減
登録車	48.3	39.5	8.8
軽自動車	65.6	72.4	+6.8
国内合計	113.9	111.9	2.0
アメリカ	81.1	81.2	+0.1
カナダ	7.2	8.0	+0.8
欧州	30.7	32.3	+1.7
豪州	18.0	19.6	+1.5
その他	13.4	15.6	+2.2
海外合計	150.4	156.8	+6.3
合計	264.3	268.7	+4.4

(アメリカ、カナダは1～6月上)

<http://ir.fhi.co.jp/>

2



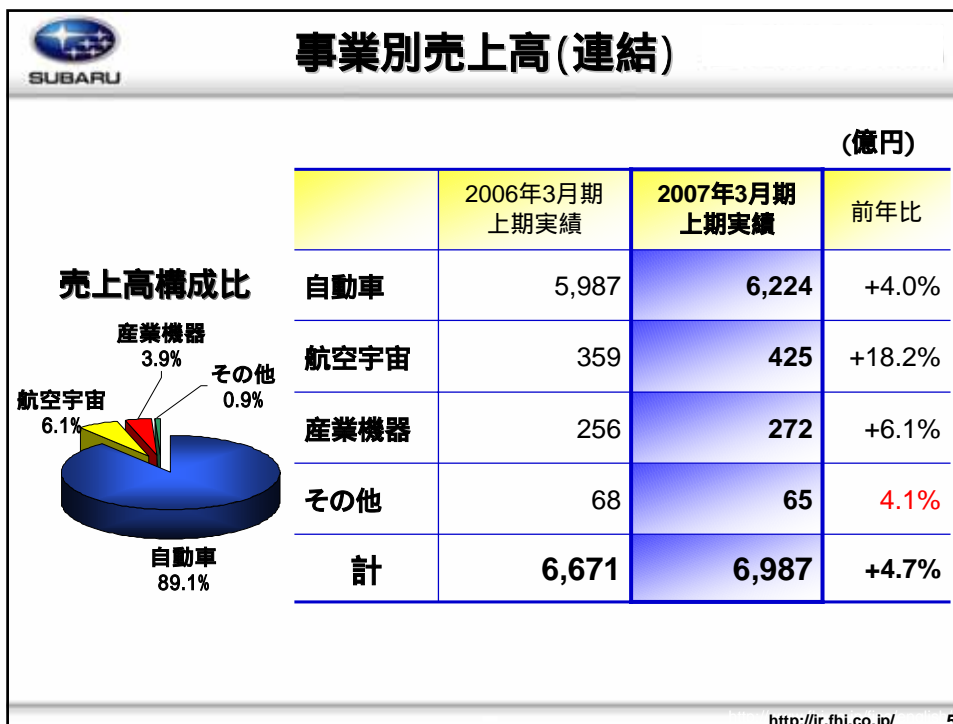
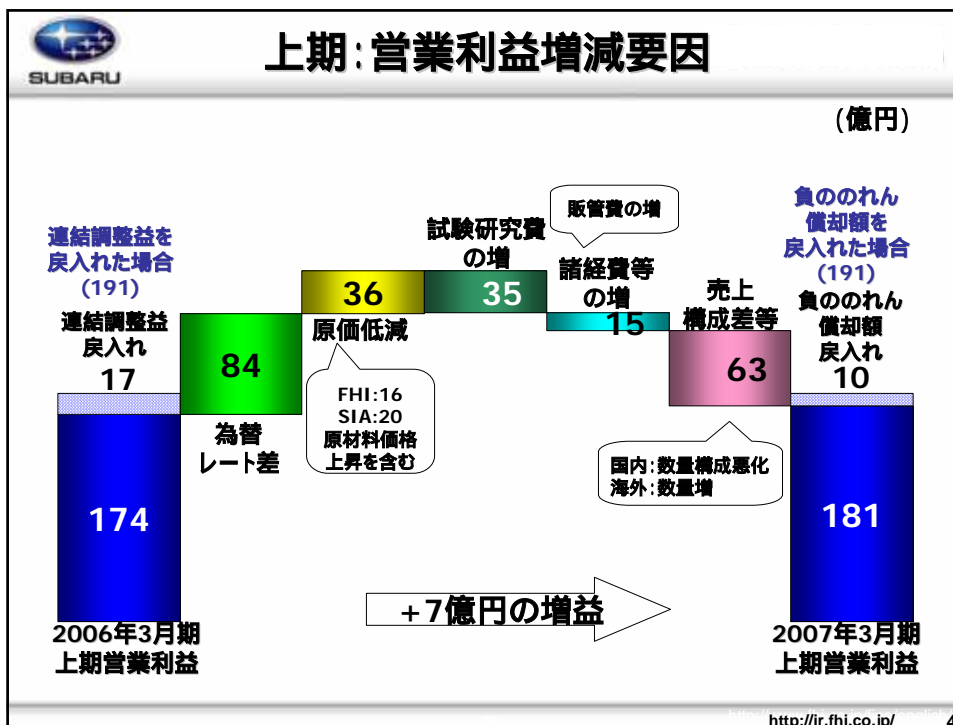
上期:P/L (連結)

(億円)

	2006年3月期 上期実績	2007年3月期 上期実績	前年比
売上高	6,671	6,987	+316
国内	2,955	2,864	91
海外	3,716	4,123	+407
営業利益	174	181	+7
経常利益	135	139	+4
当期純利益	80	116	+36
単独売上レート	109円/\$	115円/\$	+7円/\$

<http://ir.fhi.co.jp/>

3

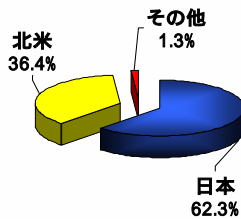




所在地別売上高(連結)

(億円)

売上高構成比



	2006年3月期 上期実績	2007年3月期 上期実績	前年比
日本	4,284	4,351	+1.6%
北米	2,305	2,542	+10.3%
その他	82	93	+12.9%
計	6,671	6,987	+4.7%

<http://ir.fhi.co.jp/>

6



米国子会社業績

(million US\$)

SOA(1~6月)	2005年 上期実績	2006年 上期実績	前年比
売上高	\$1,948	\$1,941	6
営業損失	46	118	72
当期損益	25	76	51
小売販売台数(千台)	92.6	95.6	+3.0

SIA(1~6月)	2005年 上期実績	2006年 上期実績	前年比
売上高	\$1,076	\$1,004	72
営業損益	41	+29	+69
当期損益	166*	+13	+179
生産台数(千台)	56.6	57.3	+0.7

(2社とも会計年度は暦年1~12月) *特別損失は連結上は2005年3月期に処理済み

<http://ir.fhi.co.jp/>

7



営業外収支の主な要因

(億円)

	2006年3月期 上期実績	2007年3月期 上期実績	差異	
営業外収益	62	59	3	
負ののれん償却額 (旧連結調整勘定償却額)	17	11	6	SIA営業費用分等
その他	18	22	+4	デリバティブ評価益の減 2他
営業外費用	101	101	+0	
デリバティブ評価損	32	2	30	デリバティブ評価損の減
その他	54	79	+26	為替差損増17他
営業外収支	39	42	4	
為替等影響				
デリバティブ関連評価損益(ネット)	29	1	+28	
為替差損益(ネット)	30	47	17	
合計	60	48	+12	

<http://ir.fhi.co.jp/>

8



特別利益・損失の主な要因

(億円)

	2006年3月期 上期実績	2007年3月期 上期実績	差異	
特別利益	55	76	+21	
固定資産売却益	1	61	+59	関係会社土地売却益等
投資有価証券売却益	53	0	53	
前期損益修正額	-	15	+15	前期開発中止損失戻し
特別損失	84	42	42	
固定資産売却除却損	9	29	+20	関係会社土地売却損等
関係会社整理損	-	9	+9	合併解消
開発中止損失	56	-	56	前年度損失減少(Saabとの共同開発車中止)
減損損失	18	1	17	国内ディーラー土地建物等

<http://ir.fhi.co.jp/>

9



連結 B/S

(億円)

	2006年3月末	2006年9月末	増減
総資産	13,484	13,395	89
流動資産	6,192	6,262	+71
固定資産	7,292	7,132	160
リース資産	643*	678	+35
有利子負債	3,741	3,671	70
資本合計	4,655	-	-
自己株式	415	-	-
株主資本比率	34.5%	-	-
純資産合計**	-	4,723	-
自己株式	-	415	-
自己資本比率	-	35.1%	-
D/Eレシオ	0.80	0.78	0.02

*リース資産は、当会計期より区分掲記の為、参考値

**会社法施行後、「資本の部」は「純資産の部」に変更

<http://ir.fhi.co.jp/> 10



キャッシュフロー (連結)

(億円)

	2006年3月期 上期実績	2007年3月期 上期実績	増減	2006年3月期 実績
営業CF	673	1	673	1,375
投資CF	516	263	+253	758
フリーCF	157	262	419	617
財務CF	198	87	+111	889
換算差額	24	11	35	79
手元資金増減	17	361	343	193
手元資金合計	1,300	763	537	1,124

<http://ir.fhi.co.jp/> 11



<ご参考>2Q:連結完成車販売台数

(千台)

	2006年3月期 2Q実績	2007年3月期 2Q実績	増減
登録車	29.8	23.5	6.3
軽自動車	34.6	43.3	+8.7
国内合計	64.3	66.7	+2.4
アメリカ	41.4	38.5	2.9
カナダ	3.6	4.1	+0.5
欧州	18.9	16.8	2.2
豪州	8.0	9.1	+1.1
その他	7.9	9.5	+1.6
海外合計	79.8	77.9	1.9
合計	144.1	144.7	+0.5

(アメリカ、カナダは4~6月上)

<http://ir.fhi.co.jp/> 12

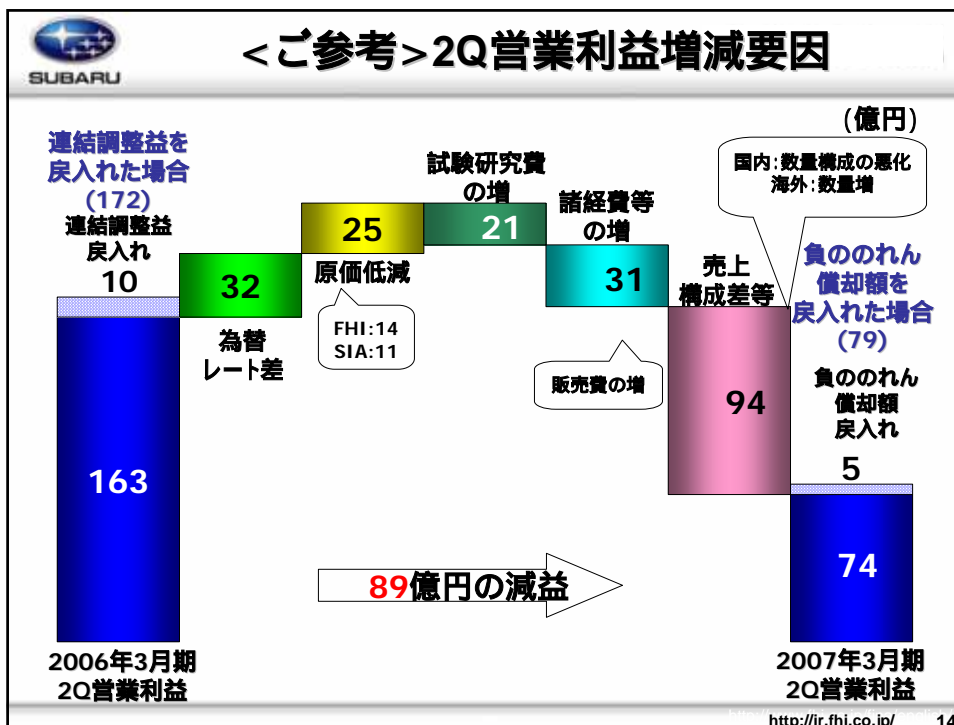


<ご参考>2Q:P/L (連結)

(億円)

	2006年3月期 2Q実績	2007年3月期 2Q実績	前年比
売上高	3,672	3,691	+20
国内	1,663	1,651	13
海外	2,008	2,041	+32
営業利益	163	74	89
経常利益	131	42	89
当期純利益	91	70	21
単独売上レート	110円/\$	115円/\$	+5円/\$

<http://ir.fhi.co.jp/> 13



<ご参考> 販売台数 (単独)

(千台)

	2006年3月期 上期実績	2007年3月期 上期実績	増減
国内生産	230.2	250.4	+20.2
内Saab向け	0	0.1	+0.1
国内売上	123.0	119.7	3.3
登録車	53.6	41.7	11.9
軽自動車	69.4	78.0	+8.6
輸出台数	105.6	121.2	+15.6
海外生産用部品	63.1	51.4	11.7
売上合計	291.7	292.3	+0.6

<http://ir.fhi.co.jp/> 15



SUBARU

2007年3月期見通し

<http://ir.fhi.co.jp/> 16



SUBARU

通期：連結完成車販売台数

(千台)

	2006年3月期 実績	2007年3月期 通期計画	増減
登録車	97.7	81.8	15.9
軽自動車	132.5	155.3	+22.8
国内合計	230.2	237.1	+6.9
アメリカ	193.6	189.1	4.5
カナダ	16.4	17.5	+1.1
欧州	64.7	69.2	+4.5
豪州	36.5	39.0	+2.5
その他	30.0	30.1	+0.0
海外合計	341.2	344.9	+3.7
合計	571.4	581.9	+10.6

(アメリカ、カナダは1～12月上)

<http://ir.fhi.co.jp/> 17



通期:連結業績計画

(億円)

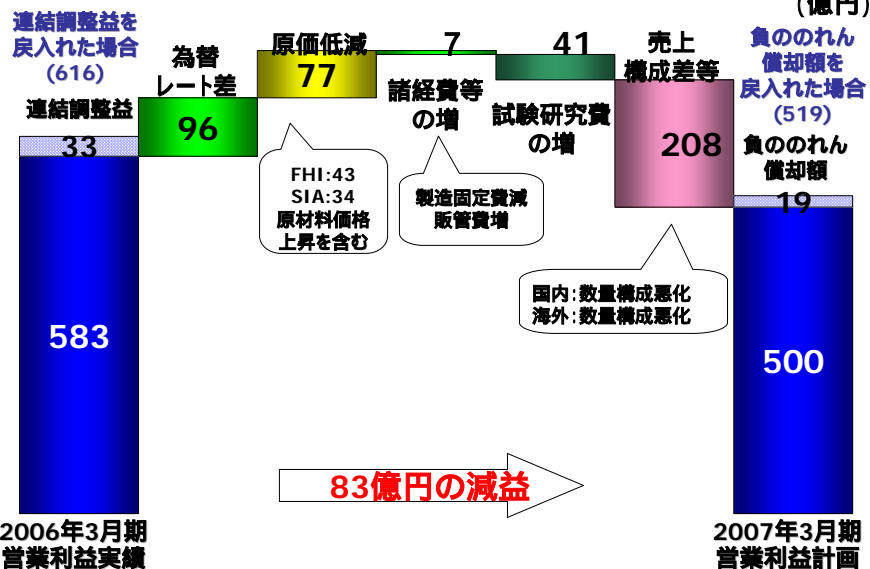
	2006年3月期 実績	2007年3月期 計画	増減
売上高	14,764	15,000	+236
国内	6,041	5,800	241
海外	8,722	9,200	+478
営業利益	583	500	83
経常利益	468	420	48
当期純利益	156	300	+144
単独売上レート	112円/\$	115円/\$	+3円/\$

<http://ir.fhi.co.jp/> 18



2007年3月期 通期:営業利益増減要因

(億円)



<http://ir.fhi.co.jp/> 19



米国子会社業績見通し

(million US\$)

SOA(1～12月)	2005年 実績	2006年 見通し	前年比
売上高	\$4,687	\$4,416	271
営業損失	19	13	+7
当期損益	4	10	7
小売販売台数(千台)	194.0	198.0	+4.0

SIA(1～12月)	2005年 実績	2006年 見通し	前年比
売上高	\$2,602	\$2,319	283
営業損益	22	2	+24
当期損失	169*	4	+165
生産台数(千台)	119.0	110.3	8.7

(2社とも会計年度は暦年1～12月)

*特別損失は連結上は2005年3月期に処理済み

<http://ir.fhi.co.jp/> 20



<ご参考>販売台数 (単独)

(千台)

	2006年3月期 実績	2007年3月期 通期計画	増減
国内生産	466.7	479.2	+12.4
内Saab向け	1.7	0.1	1.5
国内売上	244.7	242.1	2.7
登録車	106.3	82.6	23.8
軽自動車	138.4	159.5	+21.1
輸出台数	224.7	232.2	+7.5
海外生産用部品	119.8	101.1	18.7
売上合計	589.2	575.4	13.8

<http://ir.fhi.co.jp/> 21



<ご参考> 下期: 連結完成車販売台数

(千台)

	2006年3月期 下期実績	2007年3月期 下期計画	増減
登録車	49.4	42.3	7.1
軽自動車	66.9	82.9	+16.0
国内合計	116.3	125.2	+8.9
アメリカ	112.5	107.9	4.6
カナダ	9.2	9.4	+0.3
欧州	34.1	36.9	+2.8
豪州	18.5	19.4	+1.0
その他	16.6	14.5	2.1
海外合計	190.8	188.1	2.7
合計	307.1	313.3	+6.2

(アメリカ、カナダは7~12月売上)

<http://ir.fhi.co.jp/> 22



<ご参考> 下期:P/L (連結)

(億円)

	2006年3月期 下期実績	2007年3月期 下期計画	前年比
売上高	8,093	8,013	79
国内	3,086	2,936	150
海外	5,006	5,077	+71
営業利益	409	319	91
経常利益	332	281	51
当期純利益	77	184	+107
単独売上レート	116円/\$	115円/\$	1円/\$

<http://ir.fhi.co.jp/> 23

